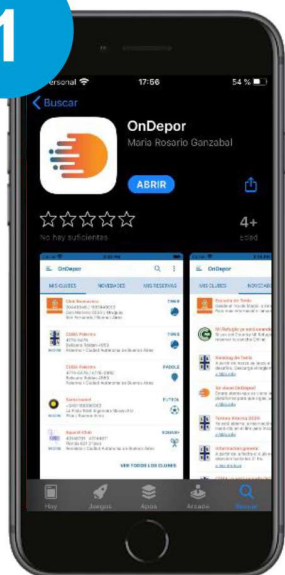


Sistema de turnos Instructivo para Socios




1



PARA DAR DE ALTA
TU USUARIO
INGRESÁ A
ONDEPOR.COM
O DESCARGA LA
APP



2

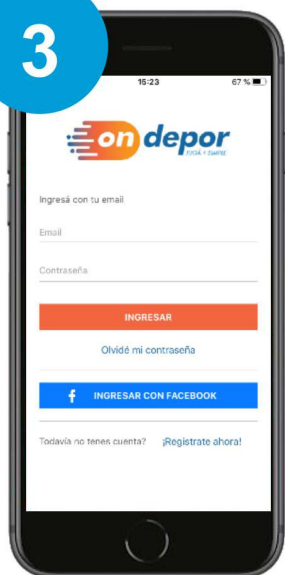


**REGISTRATE
SIGUIENDO LOS
PASOS. PARA
COMPLETAR EL
REGISTRO BUSCÁ
EL MAIL DE
CONFIRMACIÓN
EN TU INBOX O
SPAM.**

¡IMPORTANTE!

El nombre de usuario (nombre y apellido) debe ser el mismo que figura en tu carnet del Club.

3



**INICIÁ SESIÓN
CON TU MAIL Y
CONTRASEÑA.**

PODES ELEGIR LA
OPCIÓN DE NO
CERRAR SESIÓN.

4



**BUSCÁ A CUBA
SELECCIONÁ TU
DEPORTE Y TE
AVISAREMOS
POR MAIL
CUANDO EL CLUB
TE HAYA
HABILITADO.**

Pasos 1 a 4 - Solo para el 1er Ingreso

SIGUE EN LA SIGUIENTE PÁGINA



5



DESPLÉGÁ EL CALENDARIO DENTRO DE TU DEPORTE Y MIRÁ LA DISPONIBILIDAD DE CUPOS.

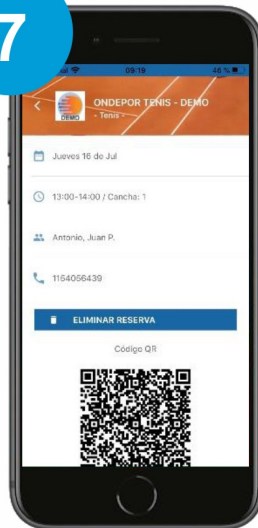
PODES VER LOS PROTOCOLOS Y REGLAMENTOS INTERNOS.

6



RESERVÁ TU TURNO PRESIONANDO EN EL HORARIO DE TU PREFERENCIA

7



MIRÁ EL DETALLE DE TUS RESERVAS Y ACCEDÉ A TU CÓDIGO QR DE ACCESO.

TE LLEGARÁ POR MAIL EL CODIGO QR PARA PODER ENTRAR A LA SEDE

8



MIRÁ LAS NOVEDADES Y LA CARTELERA Y ENTERATE DE TODO LO QUE PASA EN CUBA.

9



PODES EDITAR TUS DATOS O TU FOTO DE PERFIL Y ACCEDER A MÁS INFORMACIÓN

SIGUE EN LA SIGUIENTE PÁGINA



Si el turno es para un MENOR:

-4

LOS MENORES DE 4 AÑOS **NO REQUIEREN USUARIO NI CÓDIGO QR** PARA INGRESAR A LAS SEDES

+4

LOS SOCIOS DE 4 AÑOS O MÁS **SÍ DEBEN TENER SU USUARIO Y CÓDIGO QR** PARA RESERVAR SU TURNO.

PARA SOLICITARLO,
LA MADRE, PADRE O ADULTO MAYOR RESPONSABLE
DEBE GESTIONARLO A TRAVÉS DE LA APLICACIÓN INDICANDO
DNI DEL MENOR + LA CASILLA DE MAIL DEL ADULTO SEGUIDO DE ".HIJO1",
".HIJO2", ...EN ORDEN ASCENDENTE DE ACUERDO A LA CANTIDAD REQUERIDA.

EJEMPLO

SI EL MAIL DEL ADULTO ES XXX@XXX.COM.AR

PARA REGISTRAR AL MENOR

CUANDO COMPLETE EL ESPACIO DEL MAIL

DEBE ESCRIBIR **XXX@XXX.COM.AR.HIJO1**

Y SI SON MAS DE UNO:

XXX@XXX.COM.AR.HIJO2

XXX@XXX.COM.AR.HIJO3

...

Cualquier duda o sugerencia
escribinos a turnos@cuba.org.ar